

MATERIAL 3 ANOS

A aquisição deste material só se aplica aos alunos inscritos pela primeira vez no Colégio.

- ✍ 12 lápis de cor (grossos)
- ✍ 12 lápis de cera (grossos)
- ✍ Seis lápis de cera gel
- ✍ Cola stick UHU
- ✍ Um bloco de folhas de papel e cavalinho A4
- ✍ Um bloco de cartolinas de várias cores A4
- ✍ 12 micas
- ✍ Dossier de 2 argolas de lombada larga A4
- ✍ Uma caixa de aguarelas
- ✍ Um boião de plasticina Giotto be-bé 220gr (cor a escolha)



Nota: Agradecemos que todo o material seja devidamente identificado (individualmente, unidade a unidade).

MATERIAL 4 ANOS

A aquisição deste material só se aplica aos alunos inscritos pela primeira vez no Colégio.

- ✍ 12 lápis de cor
- ✍ 12 lápis de cera
- ✍ 12 marcadores
- ✍ Seis lápis de cera gel
- ✍ Cola stick UHU
- ✍ Um bloco de folhas de papel e cavalinho A4
- ✍ Um bloco de cartolinas de várias cores A4
- ✍ 12 micas
- ✍ Dossier de 2 argolas de lombada larga A4
- ✍ Uma caixa de aguarelas
- ✍ Um boião de plasticina Giotto be-bé 220gr (cor a escolha)
- ✍ 1 tesoura
- ✍ 1 lápis de carvão



Nota: Agradecemos que todo o material seja devidamente identificado (individualmente, unidade a unidade).


MATERIAL 5 ANOS

A aquisição deste material só se aplica aos alunos inscritos pela primeira vez no Colégio.

- ✍ 12 lápis de cor
- ✍ 12 lápis de cera
- ✍ 12 marcadores
- ✍ Seis lápis de cera gel
- ✍ Cola stick UHU
- ✍ Um bloco de folhas de papel e cavalinho A4
- ✍ Um bloco de cartolinas de várias cores A4
- ✍ 12 micas
- ✍ Dossier de 2 argolas de lombada larga A4
- ✍ Uma caixa de aguarelas
- ✍ Um boião de plasticina Giotto be-bé 220gr (cor a escolha)
- ✍ 1 tesoura
- ✍ 1 lápis de carvão
- ✍ Borracha
- ✍ Afia



Nota: Agradecemos que todo o material seja devidamente identificado (individualmente, unidade a unidade).



MATERIAL 1.º ANO

- ✍ 1 capa de argolas A4 (lombada grossa com 2 furos);
- ✍ 1 capa de elásticos (lombada 6 cm);
- ✍ 10 separadores de cartolina identificados de **setembro a junho**;
- ✍ 3 cadernos pautados (marca Mocho – cor amarelo);
- ✍ 1 caderno pautado A4 (agrafado e de capa plástica, identificado para o Inglês);
- ✍ 1 caderno de música A5;
- ✍ 1 caderno quadriculado (marca Mocho – cor amarelo);
- ✍ 1 sebenta A5;
- ✍ 1 caderno A5 de duas linhas;
- ✍ 2 portefólios (com mínimo de 20 micas);
- ✍ 1 bloco A4 papel cavalinho;
- ✍ 1 bloco A4 de cartolinas coloridas;
- ✍ 2 envelopes de plástico A4;
- ✍ 20 micas A4 (grossas);
- ✍ 2 lápis de carvão n.º 2;
- ✍ 1 borracha;
- ✍ 1 afia lápis com depósito;
- ✍ 2 esferográficas apagáveis (1 azul e 1 verde);
- ✍ 1 caixa de lápis de cor;
- ✍ 1 caixa de lápis de cera giratórios (“twister”);
- ✍ 2 tubos de cola (“baton”);
- ✍ 3 tubos de cola (líquida);
- ✍ 1 tesoura com pontas redondas;
- ✍ 1 régua de 15 cm;
- ✍ 1 caderno de significados;
- ✍ 1 bloco de “post-it” quadrangular;
- ✍ 1 estojo de material não metálico (para guardar o material de escrita);
- ✍ 1 estojo de material não metálico (para guardar os lápis de cera e de cor).

Nota: Os alunos devem trazer todo o material escolar devidamente identificado (individualmente e unidade a unidade), no 1.º dia de aulas. Os cadernos e manuais escolares para aiém de identificados na capa, devem ser plastificados.



MATERIAL 2.º ANO

- ✍ 1 capa de argolas A4 (lombada 6,5 cm)
- ✍ 1 maço de folhas pautadas A4 (100 gramas)
- ✍ 1 maço de folhas quadriculadas A4 (100 gramas)
- ✍ 10 separadores identificados de **setembro a junho**
- ✍ 2 portefólio (com 50 micas)
- ✍ 4 cadernos pautados A4 (agrafado de capa plástica)
- ✍ 1 caderno quadriculado A4 (agrafado de capa plástica)
- ✍ 1 livro/caderno de significados
- ✍ 1 sebenta A5
- ✍ 1 blocos papel cavalinho A4
- ✍ 2 blocos de cartolinas coloridas A4
- ✍ 2 envelope de plástico A4
- ✍ 6 envelopes de papel branco A4
- ✍ 20 micas A4 (grossas)
- ✍ 2 lápis de carvão n.º 2
- ✍ 1 lápis de carvão para desenho (ponta verde ou azul)
- ✍ 1 borracha branca
- ✍ 1 afia lápis com depósito
- ✍ 1 caixa de marcadores (12 unidades)
- ✍ 1 caixa de lápis de cor (24 unidades)
- ✍ 3 tubos de cola UHU grandes (líquida)
- ✍ 2 tubo de cola UHU grande (baton – Stick)
- ✍ 1 tesoura com pontas redondas
- ✍ 1 caixa de 12 lápis de cera (Twist & Turn Maxi)
- ✍ 3 esferográficas, marca BIC (azul, vermelha e verde)
- ✍ 1 esferográfica azul apagável
- ✍ 1 régua de 15 cm
- ✍ 1 embalagem de 12 barras de plasticina
- ✍ 1 bloco de apontamentos A5
- ✍ 1 bloco de post-it para marcar páginas
- ✍ 1 bloco de post-it quadrangular



Nota: Agradecemos que os cadernos e livros sejam plastificados e todo o material seja devidamente identificado (individualmente, unidade a unidade).



MATERIAL 3.º ANO A

- / 1 capa de argolas A4 (lombada grande com 2 furos);
- / 3 separadores A4;
- / 4 cadernos pautados A4 (agrafados de capa plástica dura);
- / 1 caderno de música A4;
- / 1 caderno quadriculado (agrafado de capa plástica dura);
- / 1 sebenta A4;
- / 1 bloco A4 papel cavalinho;
- / 1 bloco A4 de cartolinas coloridas;
- / 2 envelopes de plástico A4;
- / 6 envelopes de papel branco A4;
- / 20 micas A4 (grossas);
- / 2 lápis de carvão n.º 2;
- / 2 borrachas;
- / 1 afia lápis com depósito;
- / 4 esferográficas (azul, preta, vermelha e verde);
- / 1 caixa de marcadores;
- / 1 caixa de lápis de cor;
- / 1 caixa de lápis de cera giratórios ("twister");
- / 2 tubos de cola ("baton");
- / 3 tubos de cola (líquida);
- / 1 tesoura com pontas afiadas;
- / 1 régua de 30 cm;
- / 1 compasso;
- / 1 transferidor;
- / 1 caderno de significados;
- / 1 bloco de "post-it" quadrangular;
- / 1 Dicionário.



Nota: Os alunos devem trazer o material escolar devidamente identificado no 1.º dia de aulas.
Os manuais escolares para além de identificados na capa, devem ser plastificados.

MATERIAL 3.º ANO B

- Y 1 capa de argolas A4 (lombada 6,5 cm);
- Y 1 portfólio (capa com várias micas);
- Y 2 cadernos A4 pautado de linhas (agrafado);
- Y 1 caderno A4 pautado quadriculado (agrafado);
- Y 1 caderno A4 pautado de música;
- Y Caderno de significados;
- Y 1 sebenta A4;
- Y 1 bloco A4 papel cavalinho;
- Y 1 bloco A4 de cartolinas coloridas;
- Y 1 bloco de post-it quadrangular;
- Y 2 envelope de plástico A4;
- Y 20 micas A4;
- Y 2 lápis de carvão n.º 2;
- Y 1 borracha branca;
- Y 1 afia lápis com depósito;
- Y 1 caixa de lápis de cor
- Y 3 esferográficas (azul, vermelha e verde)
- Y 3 colas UHU (líquidas) + 1 cola stick grande
- Y 1 régua de 20 cm
- Y 1 transferidor
- Y 1 compasso
- Y 1 dicionário.





MATERIAL 4.º ANO

- ✍ 1 capa de argolas A4 (lombada grande com 2 furos);
- ✍ 3 separadores A4;
- ✍ 4 cadernos pautados A4 (agrafados de capa plástica dura);
- ✍ 1 caderno de música A4;
- ✍ 1 caderno quadriculado (agrafado de capa plástica dura);
- ✍ 1 sebenta A4;
- ✍ 1 bloco A4 papel cavalinho;
- ✍ 1 bloco A4 de cartolinas coloridas;
- ✍ 2 envelopes de plástico A4;
- ✍ 6 envelopes de papel branco A4;
- ✍ 20 micas A4 (grossas);
- ✍ 2 lápis de carvão n.º 2;
- ✍ 2 borrachas;
- ✍ 1 afia lápis com depósito;
- ✍ 4 esferográficas (azul, preta, vermelha e verde);
- ✍ 1 caixa de marcadores;
- ✍ 1 caixa de lápis de cor;
- ✍ 1 caixa de lápis de cera giratórios ("twister");
- ✍ 2 tubos de cola ("baton");
- ✍ 3 tubos de cola (líquida);
- ✍ 1 tesoura com pontas afiadas;
- ✍ 1 régua de 30 cm;
- ✍ 1 compasso;
- ✍ 1 transferidor;
- ✍ 1 caderno de significados;
- ✍ 1 bloco de "post-it" quadrangular.









Nota: Os alunos devem trazer o material escolar devidamente identificado no 1.º dia de aulas.

Os manuais escolares para além de identificados na capa, devem ser plastificados.



MATERIAL TIC – I.º CICLO

	<p>Envelope de plástico A5 com etiqueta personalizada: Nome Ano/Turma</p>
	<p>Pen USB (mínimo 2G)</p>
	<p>Auriculares com fio Jack 3.5MM</p>
	<p>Caderno A5 Agrafado Simples, Pautado, 40 folhas</p>
	<p>Na primeira página do caderno colocar, <u>datilografado</u>: Nome Ano/turma E-mail institucional do aluno Palavra-passe do e-mail</p>
	<p>Esferográfica azul/preta</p>



MATERIAL EDUCAÇÃO VISUAL – 2.º e 3.º CICLOS

- Capa de elásticos A3 de cartão, lombada alta (3cm a 3,5cm);
- Bloco de papel cavalinho A4 e A3;
- Papel vegetal de engenharia (4 folhas A4);
- Caderno A4 de folhas lisas, brancas (Sugestão: caderno com folhas de 90g);
- Caneta preta de ponta fina (Sugestão: marca Staedtler triplus fineliner ou marca Stabilo fine 0,4 no máximo);
- Lápis de grafite HB (vermelho) + 2B (laranja) + Lapiseira de minas 0,5mm H ou HB;
- Lápis de cor 24 unidades (Sugestão: marca Staedtler 'ErgoSoft');
- Marcadores (12 unidades);
- Lápis de Cera 'Twist-up' (mínimo 10 unidades);
- Compasso (preferencialmente com adaptador);
- Régua 40cm;
- Aristo (entre 20 e 30cm);
- Tesoura;
- Afia com depósito;
- Borracha branca;
- Cola UHU batom;
- Fita cola;
- Portfólio de Micas A3

Nota:

Todo o material deve estar devidamente identificado. Na Capa de Elásticos a identificação deverá estar inserida na lombada.

O aluno deverá dar continuidade ao material ao longo dos ciclos.

MATERIAL TIC / Arte Digital / Multimédia / Programação – 2.º e 3.º CICLO

	<p>Envelope de plástico A5 com etiqueta personalizada:</p> <ul style="list-style-type: none">• Nome• Ano/Turma
	<p>Auriculares com fio Jack 3.5MM</p>
	<p>Esferográfica azul/preta</p>